


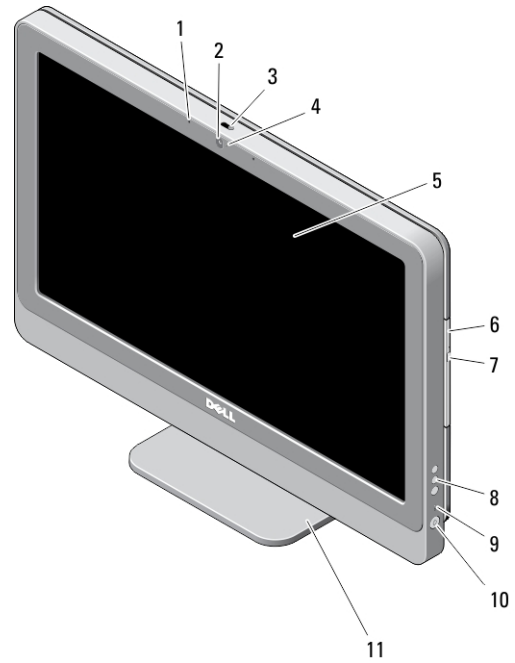
Dell Optiplex 9010

מידע על התקנה ותכונות

אודות אזהרות

אזהרה:  "אזהרה" מציינת אפשרות של נזק לרכוש, פגיעה גופנית או מוות.

מבט מלפנים

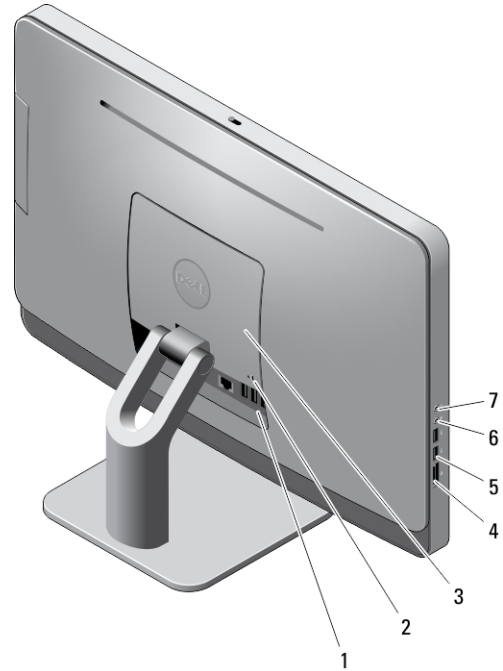


איור 1. מבט מלפנים

- | | |
|----------------------------------|------------------------------|
| 1. (מיקרופונים 2) | 7. לחצן הוצאה של כונן אופטי |
| 2. (מצלמה) אופציונלי | 8. מקשי תצוגה על המסך |
| 3. כיסוי מצלמה לשמירה על הפרטיות | 9. נורית פעילות של כונן קשיח |
| 4. נורית מצלמה | 10. לחצן הפעלה |
| 5. צג | 11. מעמד |
| 6. (כונן אופטי) אופציונלי | |



מבט מאחור

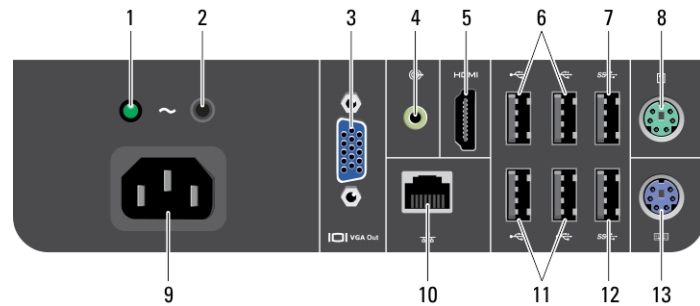


איור 2. מבט מאחור

- .5 (2) USB 3.0 מתברי
- .6 מחבר מיקרופון
- .7 מחבר אוזניות

- .1 מחברי הלוח האחורי
- .2 חריץ כבל אבטחה
- .3 VESA כיסוי
- .4 קורא כרטיס זיכרון

מבט על הלוח האחורי



איור 3. מבט על הלוח האחורי

- .3 VGA מחבר יציאת
- .4 (line-out) מחבר קו-יציאה

- .1 נורית אבחון ספק כוח
- .2 לחצן אבחון ספק כוח

- 5. HDMI מחבר
- 6. USB 2.0 (2) מחברי
- 7. USB 3.0 מחבר
- 8. מחבר עכבר
- 9. מחבר חשמל
- 10. מחבר רשת
- 11. USB 2.0 (2) מחברי
- 12. USB 3.0 מחבר
- 13. מחבר מקלדת

התקנה מהירה



אזהרה:

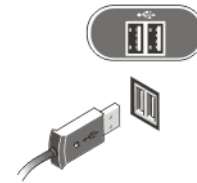
לפני שתתחיל לבצע הליך כלשהו בסעיף זה, קרא את מידע הבטיחות המצורף למחשב שברשותך. לקבלת מידע נוסף על שיטות העבודה המומלצות בקר בכתובת www.dell.com/regulatory_compliance



הערה:

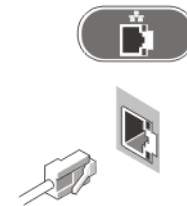
ייתכן ששירותים מסוימים אינם כלולים אם לא הוזמנו.

1. חבר את המקלדת או העכבר עם חיבור USB. כדי לחבר מקלדת ועכבר אלחוטיים, עיין בגיליון הטכני *Setting Up Your Dell Cordless Mouse, Keyboard, and USB Receiver* (התקנת עכבר ומקלדת אלחוטיים ומקלט USB של Dell) המצורף לעכבר ולמקלדת האלחוטיים.



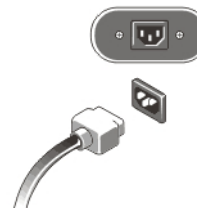
איור 4. חיבור USB

2. חבר את כבל הרשת (אופציונלי).



איור 5. חיבור רשת

3. חבר את כבלי החשמל.



איור 6. חיבור לחשמל

4. לחץ על לחצן ההפעלה במחשב.



איור 7. הפעלה

מפרטים

הערה:

ההצעות עשויות להשתנות בהתאם לאזור. המפרטים הבאים הם רק אלה שהחוק דורש שיישלחו יחד עם המחשב. לקבלת מידע נוסף על תצורת המחשב, לחץ על **Start (החל) → Help and Support (עזרה ותמיכה)** ובהוראות להצגת מידע אודות המחשב שלך.

חשמל

סוללת מטבע ליתיום CR2032I 3 V	סוללת מטבע
100 VAC עד 240 VAC	מתח
200 W	הספק
4774 BTU/שעה	פיזור חום מרבי

הערה:

פיזור חום מחושב לפי ההספק הנקוב.

מידות פיזיות

574.00 מ"מ (22.60 אינץ')	רוחב
440.40 מ"מ (17.34 אינץ')	גובה
	עומק:
68.00 מ"מ (2.68 אינץ')	ללא מעמד
220.00 מ"מ (8.66 אינץ')	עם מעמד
	משקל:
7.34 ק"ג - 9.00 ק"ג (16.18 ליברות - 19.84 ליברות)	ללא מעמד
9.34 ק"ג - 11.20 ק"ג (20.59 ליברות - 24.69 ליברות)	עם מעמד

תנאי סביבה

טמפרטורת הפעלה 10 °C עד 35 °C (50 °F עד 95 °F)

Information para NOM (únicamente para México)

המידע הבא ניתן עבור ההתקן המתואר במסמך זה, בהתאם לדרישות התקנים המקסיקניים הרשמיים (NOM).

100 VAC – 240 VAC	Voltaje de alimentación
50 Hz – 60 Hz	Frecuencia

